



Lampade Compacte speciali • Forma Compact Special

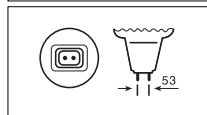
22

Forma Compact Flat-GX53

La nuova generazione di lampade fluorescenti compatte ad alimentatore integrato realizzata con tubi T2 rappresenta un'alternativa alle lampade alogene con riflettore. Compact Flat-GX53, grazie alla particolare forma, alle contenute dimensioni e temperature di esercizio rappresenta un'opportunità lo sviluppo di apparecchi di illuminazione compatti. Campo di temperatura di funzionamento $-10^{\circ}\text{C} + 40^{\circ}\text{C}$, se utilizzate all'esterno le lampade devono essere inserite in apparecchi chiusi.

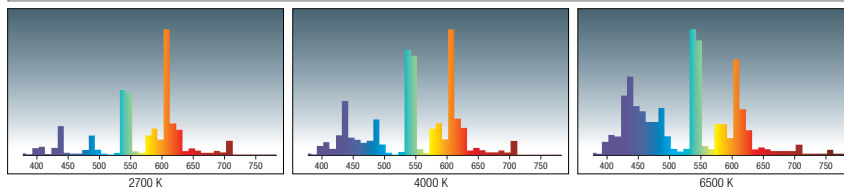
CONFORME ALLE NORME: EN60968,
EN60969,
95/11/CE

ATTACCHI DISPONIBILI



GX53

SPETTRI DI EMISSIONE



FORMA COMPACT FLAT-GX53



| cod. ord. | cod. EAN | Watt | attacco | lumen (lm) | corrente (mA) | Ra | vita (h) | Dim. ØxL | lmb. sing./minimo/mult | classe energetica | prezzo € |
|-----------|---------------|------|---------|------------|---------------|----|----------|----------|------------------------|-------------------|----------|
| 50400 | 8002219583789 | 7 | GX53 | 220 | 50 | 82 | 8000 | 74x25 | 1/10/100 | B | |
| 50401 | 8002219583796 | 9 | GX53 | 280 | 65 | 82 | 8000 | 74x25 | 1/10/100 | B | |

230 Volt
2700 K

FORMA COMPACT FLAT-GX53



| cod. ord. | cod. EAN | Watt | attacco | lumen (lm) | corrente (mA) | Ra | vita (h) | Dim. ØxL | lmb. sing./minimo/mult | classe energetica | prezzo € |
|-----------|---------------|------|---------|------------|---------------|----|----------|----------|------------------------|-------------------|----------|
| 50409 | 8002219584229 | 7 | GX53 | 220 | 50 | 82 | 8000 | 74x25 | 1/10/100 | B | |
| 50410 | 8002219584236 | 9 | GX53 | 280 | 65 | 82 | 8000 | 74x25 | 1/10/100 | B | |

230 Volt
4000 K

FORMA COMPACT FLAT-GX53



| cod. ord. | cod. EAN | Watt | attacco | lumen (lm) | corrente (mA) | Ra | vita (h) | Dim. ØxL | lmb. sing./minimo/mult | classe energetica | prezzo € |
|-----------|---------------|------|---------|------------|---------------|----|----------|----------|------------------------|-------------------|----------|
| 50418 | 8002219584311 | 7 | GX53 | 220 | 50 | 82 | 8000 | 74x25 | 1/10/100 | B | |
| 50419 | 8002219584328 | 9 | GX53 | 280 | 65 | 82 | 8000 | 74x25 | 1/10/100 | B | |

230 Volt
6500 K

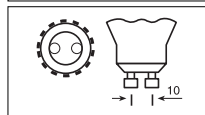


Forma Compact Spot-GU10

La nuova generazione di lampade fluorescenti compatte ad alimentatore integrato realizzata con tubi T2 rappresenta un'alternativa alle lampade alogene con riflettore (tipo PAR 16) riprendendone le dimensioni e le forme ma garantendo un risparmio energetico pari al 60%. La vita media è di 8000h pari a 4 volte quella di una normale lampada ad alogeni. Compact Spot-GU10, grazie alla particolare forma, alle contenute dimensioni e temperature di esercizio rappresenta un'opportunità lo sviluppo di apparecchi di illuminazione compatti. Campo di temperatura di funzionamento -10°C +40°C, se utilizzate all'esterno le lampade devono essere inserite in apparecchi chiusi.

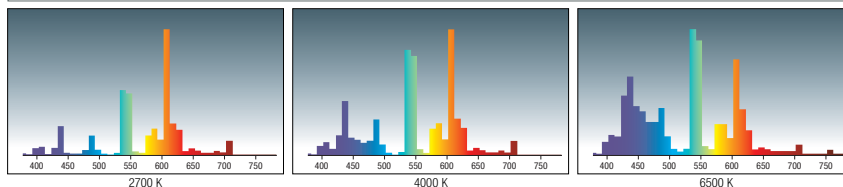
CONFORME ALLE NORME: EN60968,
EN60969,
95/11/CE

ATTACCHI DISPONIBILI



GU10

SPETTRI DI EMISSIONE



FORMA COMPACT SPOT-GU10



| cod. ord. | cod. EAN | Watt | attacco | lumen (lm) | corrente (mA) | Ra | vita (h) | Dim. ØxL | lmb. sing./minimo/mult | classe energetica | prezzo € |
|-----------|---------------|------|---------|------------|---------------|----|----------|----------|------------------------|-------------------|----------|
| 50402 | 8002219583802 | 9 | GU10 | 120 | 65 | 82 | 8000 | 76x50 | 1/10/100 | B | |
| 50403 | 8002219583819 | 11 | GU10 | 140 | 80 | 82 | 8000 | 85x50 | 1/10/100 | B | |

230 Volt
2700 K

FORMA COMPACT SPOT-GU10



| cod. ord. | cod. EAN | Watt | attacco | lumen (lm) | corrente (mA) | Ra | vita (h) | Dim. ØxL | lmb. sing./minimo/mult | classe energetica | prezzo € |
|-----------|---------------|------|---------|------------|---------------|----|----------|----------|------------------------|-------------------|----------|
| 50411 | 8002219584243 | 9 | GU10 | 120 | 65 | 82 | 8000 | 76x50 | 1/10/100 | B | |
| 50412 | 8002219584250 | 11 | GU10 | 140 | 80 | 82 | 8000 | 85x50 | 1/10/100 | B | |

230 Volt
4000 K

FORMA COMPACT SPOT-GU10



| cod. ord. | cod. EAN | Watt | attacco | lumen (lm) | corrente (mA) | Ra | vita (h) | Dim. ØxL | lmb. sing./minimo/mult | classe energetica | prezzo € |
|-----------|---------------|------|---------|------------|---------------|----|----------|----------|------------------------|-------------------|----------|
| 50420 | 8002219584335 | 9 | GU10 | 120 | 65 | 82 | 8000 | 76x50 | 1/10/100 | B | |
| 50421 | 8002219584342 | 11 | GU10 | 140 | 80 | 82 | 8000 | 85x50 | 1/10/100 | B | |

230 Volt
6500 K



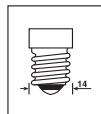
Forma Compact Oliva

La nuova generazione di lampade fluorescenti compatte ad alimentatore integrato realizzata con tubi T2 integrati in un elegante involucro, rappresenta un'alternativa alle lampade ad incandescenza a forma "Oliva" riprendendone dimensioni e forme. Il risparmio energetico è del 60% ed la vita media di 10000h, pari ad 10 volte quella di una normale lampada a filamento.

Campo di temperatura di funzionamento -10°C +40°C, se utilizzate all'esterno le lampade devono essere inserite in apparecchi chiusi.

CONFORME ALLE NORME: EN60968,
EN60969,
93/11/CE

ATTACCHI DISPONIBILI



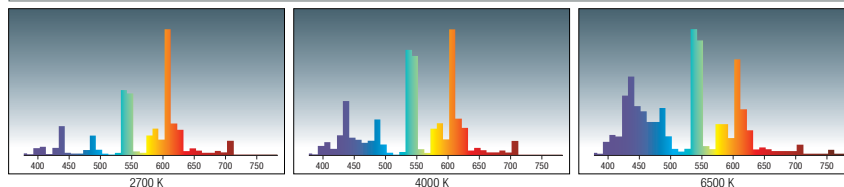
E14

FINITURE DISPONIBILI

Finitura Opale per luci soffuse e ombre meno marcate



SPETTRI DI EMISSIONE




FORMA COMPACT OLIVA



| cod. ord. | cod. EAN | Watt | attacco | lumen (lm) | corrente (mA) | Ra | vita (h) | Dim. ØxL | lmb. sing./minimo/mult | classe energetica | prezzo € |
|-----------|---------------|------|---------|------------|---------------|----|----------|----------|------------------------|-------------------|----------|
| 50407 | 8002219583857 | 7 | E14 | 350 | 50 | 82 | 10000 | 48x126 | 1/10/100 | A | |
| 50408 | 8002219583864 | 9 | E14 | 450 | 65 | 82 | 10000 | 50x163 | 1/10/100 | A | |

230 Volt
2700 K

FORMA COMPACT OLIVA



| cod. ord. | cod. EAN | Watt | attacco | lumen (lm) | corrente (mA) | Ra | vita (h) | Dim. ØxL | lmb. sing./minimo/mult | classe energetica | prezzo € |
|-----------|---------------|------|---------|------------|---------------|----|----------|----------|------------------------|-------------------|----------|
| 50416 | 8002219584298 | 7 | E14 | 350 | 50 | 82 | 10000 | 48x126 | 1/10/100 | A | |
| 50417 | 8002219584304 | 9 | E14 | 450 | 65 | 82 | 10000 | 50x163 | 1/10/100 | A | |

230 Volt
4000 K

FORMA COMPACT OLIVA



| cod. ord. | cod. EAN | Watt | attacco | lumen (lm) | corrente (mA) | Ra | vita (h) | Dim. ØxL | lmb. sing./minimo/mult | classe energetica | prezzo € |
|-----------|---------------|------|---------|------------|---------------|----|----------|----------|------------------------|-------------------|----------|
| 50425 | 8002219584380 | 7 | E14 | 350 | 50 | 82 | 10000 | 48x126 | 1/10/100 | A | |
| 50426 | 8002219584397 | 9 | E14 | 450 | 65 | 82 | 10000 | 50x163 | 1/10/100 | A | |

230 Volt
6500 K



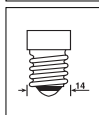
Forma Compact Sfera

La nuova generazione di lampade fluorescenti compatte ad alimentatore integrato realizzata con tubi T2 integrati in un elegante involucro, rappresenta un'alternativa alle lampade ad incandescenza a forma "Sfera" riprendendone dimensioni e forme. Il risparmio energetico è del 60% ed la vita media di 10000h, pari ad 10 volte quella di una normale lampada a filamento.

Campo di temperatura di funzionamento -10°C +40°C, se utilizzate all'esterno le lampade devono essere inserite in apparecchi chiusi.

CONFORME ALLE NORME: EN60968
EN60969
93/11/CE

ATTACCHI DISPONIBILI

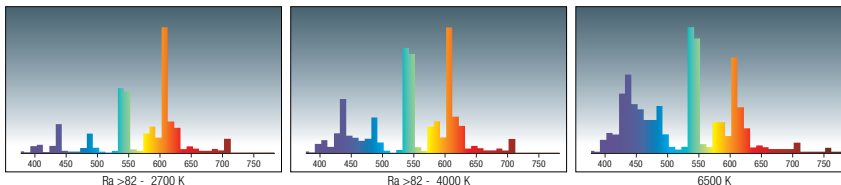


E14

FINITURE DISPONIBILI

Finitura Opale per luci soffuse e ombre meno marcate

SPETTRI DI EMISSIONE



FORMA COMPACT SFERA



| cod. ord. | cod. EAN | Watt | attacco | lumen (lm) | corrente (mA) | Ra | vita (h) | Dim. ØxL | lmb. sing./minimo/mult | classe energetica | prezzo € |
|-----------|---------------|------|---------|------------|---------------|----|----------|----------|------------------------|-------------------|----------|
| 50404 | 8002219583826 | 9 | E14 | 450 | 65 | 82 | 10000 | 80x135 | 1/10/100 | A | |
| 50405 | 8002219583833 | 11 | E14 | 600 | 80 | 82 | 10000 | 80x135 | 1/10/100 | A | |
| 50406 | 8002219583840 | 15 | E14 | 800 | 108 | 82 | 10000 | 95x156 | 1/10/100 | A | |

230 Volt
2700 K

FORMA COMPACT SFERA



| cod. ord. | cod. EAN | Watt | attacco | lumen (lm) | corrente (mA) | Ra | vita (h) | Dim. ØxL | lmb. sing./minimo/mult | classe energetica | prezzo € |
|-----------|---------------|------|---------|------------|---------------|----|----------|----------|------------------------|-------------------|----------|
| 50413 | 8002219584267 | 9 | E14 | 450 | 65 | 82 | 10000 | 80x135 | 1/10/100 | A | |
| 50414 | 8002219584274 | 11 | E14 | 600 | 80 | 82 | 10000 | 80x135 | 1/10/100 | A | |
| 50415 | 8002219584281 | 15 | E14 | 800 | 108 | 82 | 10000 | 95x156 | 1/10/100 | A | |

230 Volt
4000 K

FORMA COMPACT SFERA



| cod. ord. | cod. EAN | Watt | attacco | lumen (lm) | corrente (mA) | Ra | vita (h) | Dim. ØxL | lmb. sing./minimo/mult | classe energetica | prezzo € |
|-----------|---------------|------|---------|------------|---------------|----|----------|----------|------------------------|-------------------|----------|
| 50422 | 8002219584359 | 9 | E14 | 450 | 65 | 82 | 10000 | 80x135 | 1/10/100 | A | |
| 50423 | 8002219584366 | 11 | E14 | 600 | 80 | 82 | 10000 | 80x135 | 1/10/100 | A | |
| 50424 | 8002219584373 | 15 | E14 | 800 | 108 | 82 | 10000 | 95x156 | 1/10/100 | A | |

230 Volt
6500 K

